

— WEBINAIRE —

LE VOYAGE DE LA CRÉATION D'ENTREPRISE
ET L'UTILISATION DE L'IA POUR L'ACCÉLÉRER



Au menu du jour :




Intervenants

- Le voyage et ses douze étapes -
- Focus sur deux activités de l'étape 3 -
- Astuces pour bien écrire des prompts -
- Deux exemples d'accélération avec l'IA -
- A ne jamais oublier...! -

Si vous avez des questions, écrivez-les dans le chat !

LE VOYAGE DE LA CRÉATION D'ENTREPRISE



1 - DÉFINIR LE CONTEXTE D'OBSERVATION

LE VOYAGE DE LA CRÉATION D'ENTREPR

1
DÉFINIR
LE CONTEXTE
D'OBSERVATION

Départ

⊗ Epaves de "La planète entière"

⊗ Marée de "L'ambition démesurée"

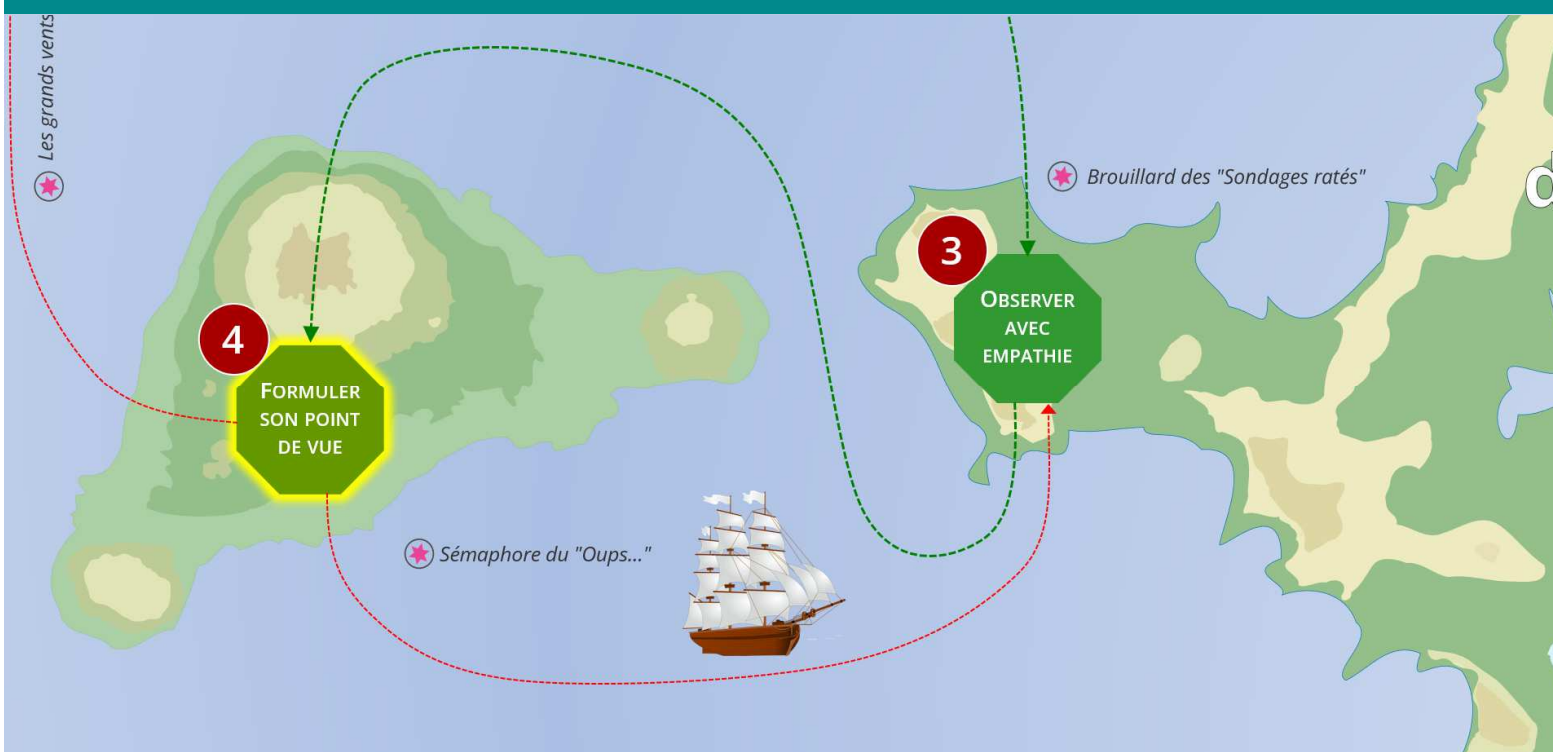
2 - DÉFINIR LE CHALLENGE



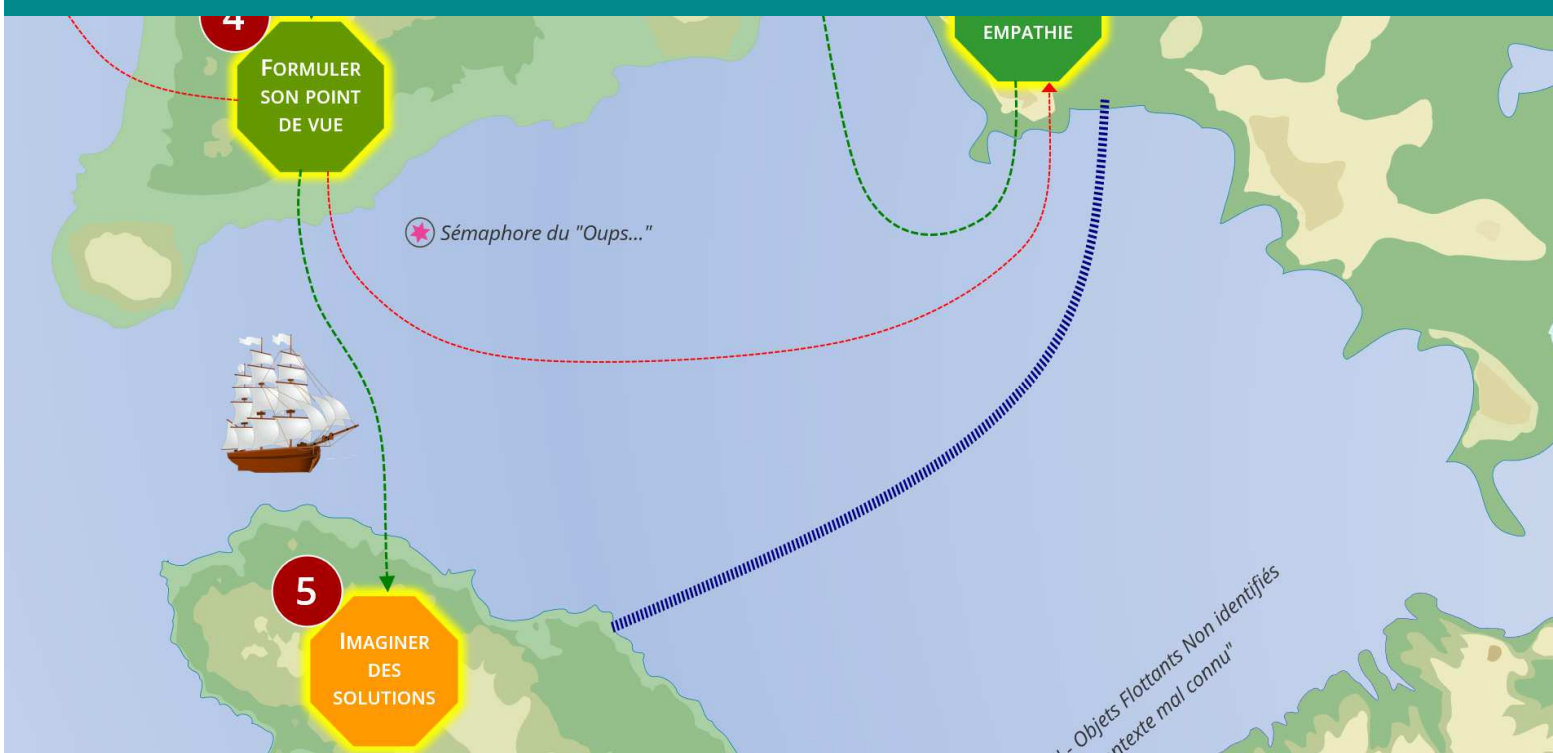
3 - OBSERVER AVEC EMPATHIE



4 - FORMULER SON POINT DE VUE



5 - IMAGINER DES SOLUTIONS



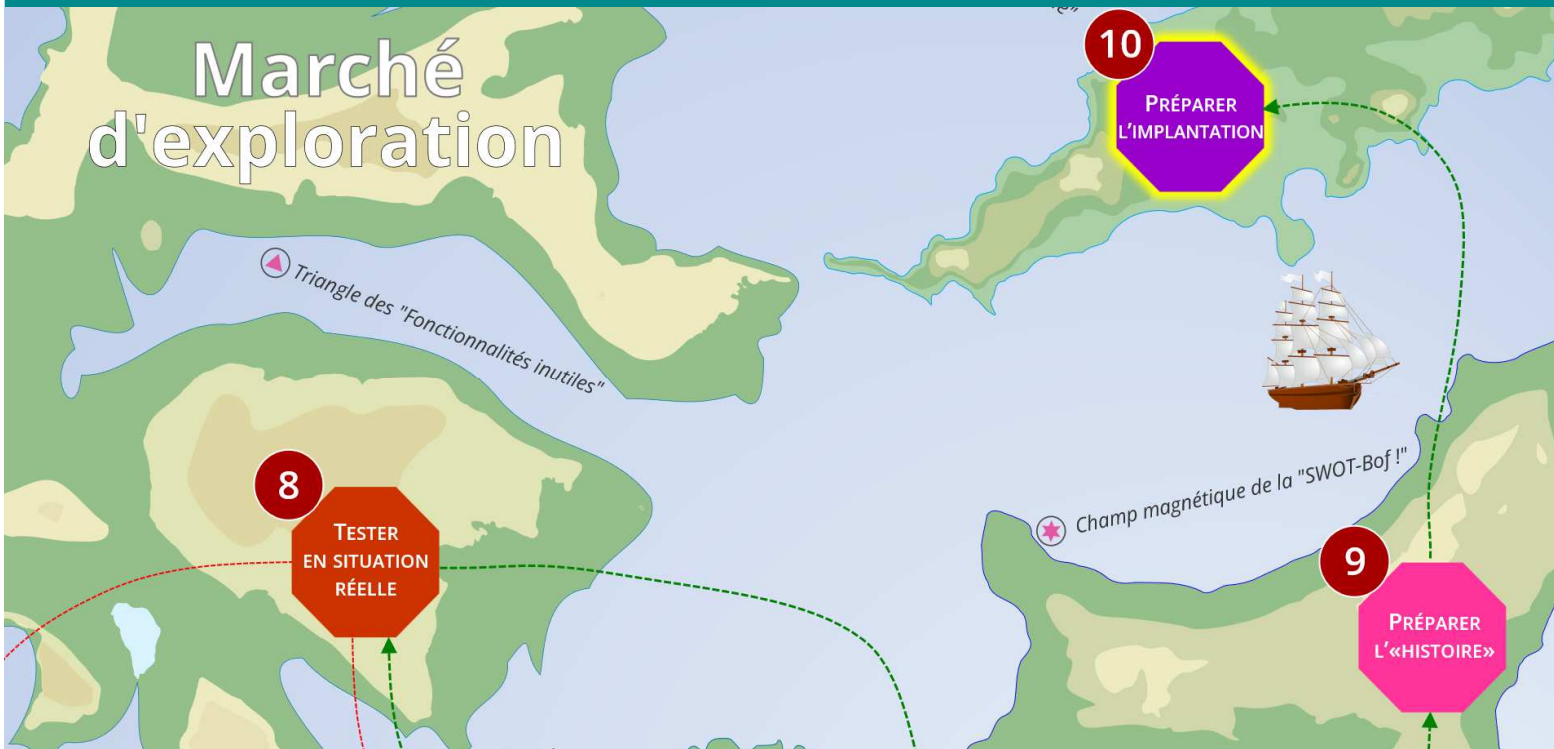
6 - Sélectionner la plus probable



7 - Construire un prototype



10 - PRÉPARER L'IMPLANTATION



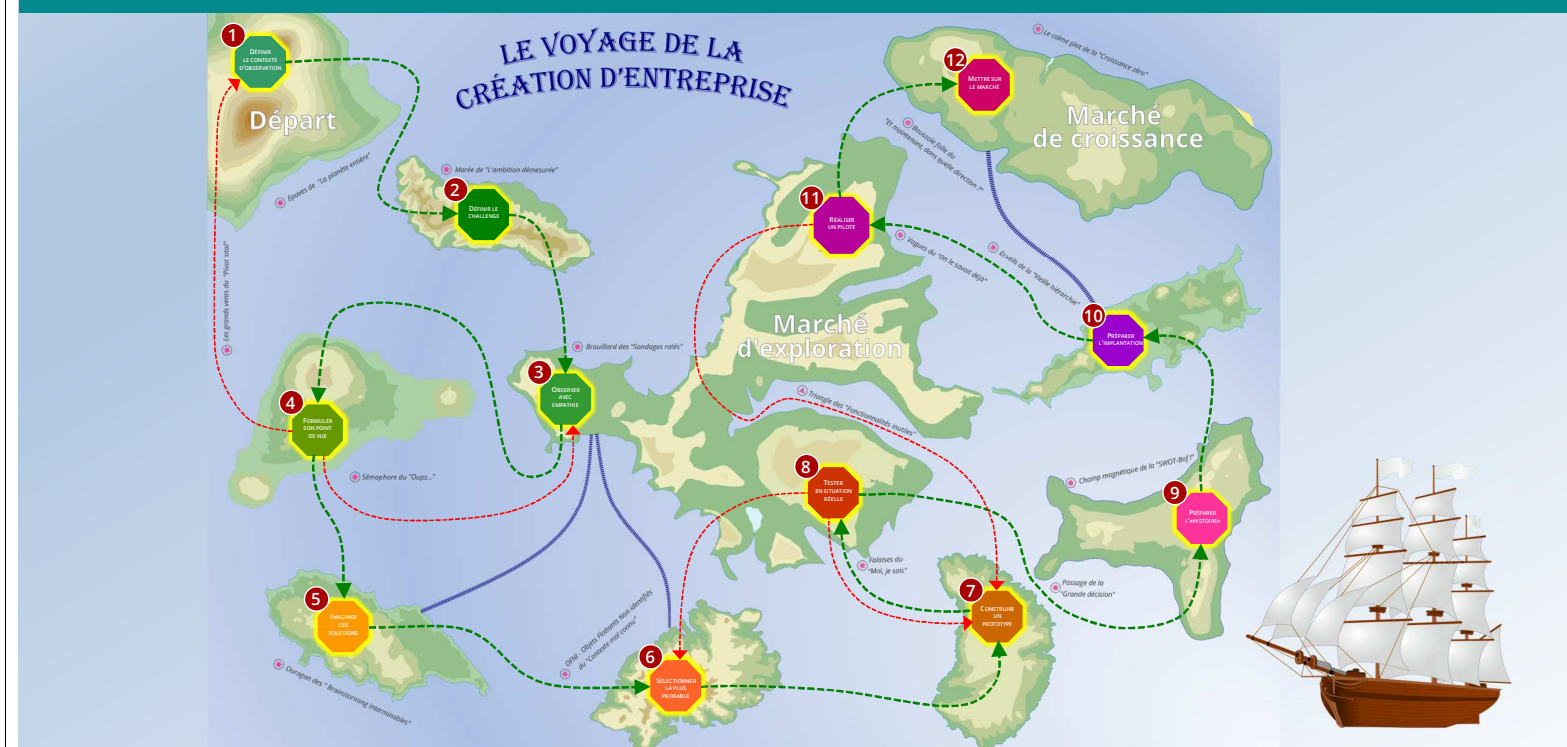
11 - RÉALISER UN PILOTE



12 - METTRE SUR LE MARCHÉ



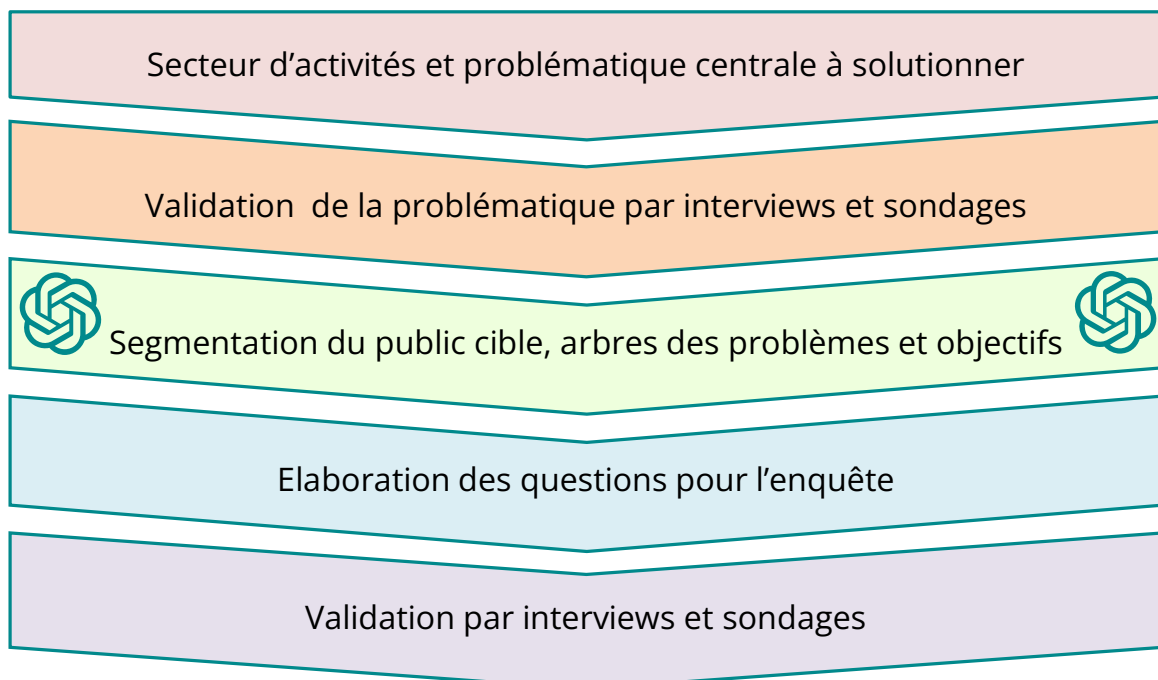
Le voyage au complet



Focus sur l'étape d'observation de la cible



Gagner en productivité pour certaines activités




L'INTELLIGENCE ARTIFICIELLE POUR FACILITER ET ACCÉLÉRER



Règle N° 1: un bon prompt pour de bons résultats

Draw a farmer



Draw a female farmer



Draw a female farmer who is working in the field, in Nigeria



Pour chaque prompt, au minimum...

Rôle

- Tu es un analyste de marché

Contexte

- Marché bio en Suisse de 2020 à 2023

Objectif

- Segmentation de marché
- Solutions potentielles

Format

- Tableau, liste, rapport

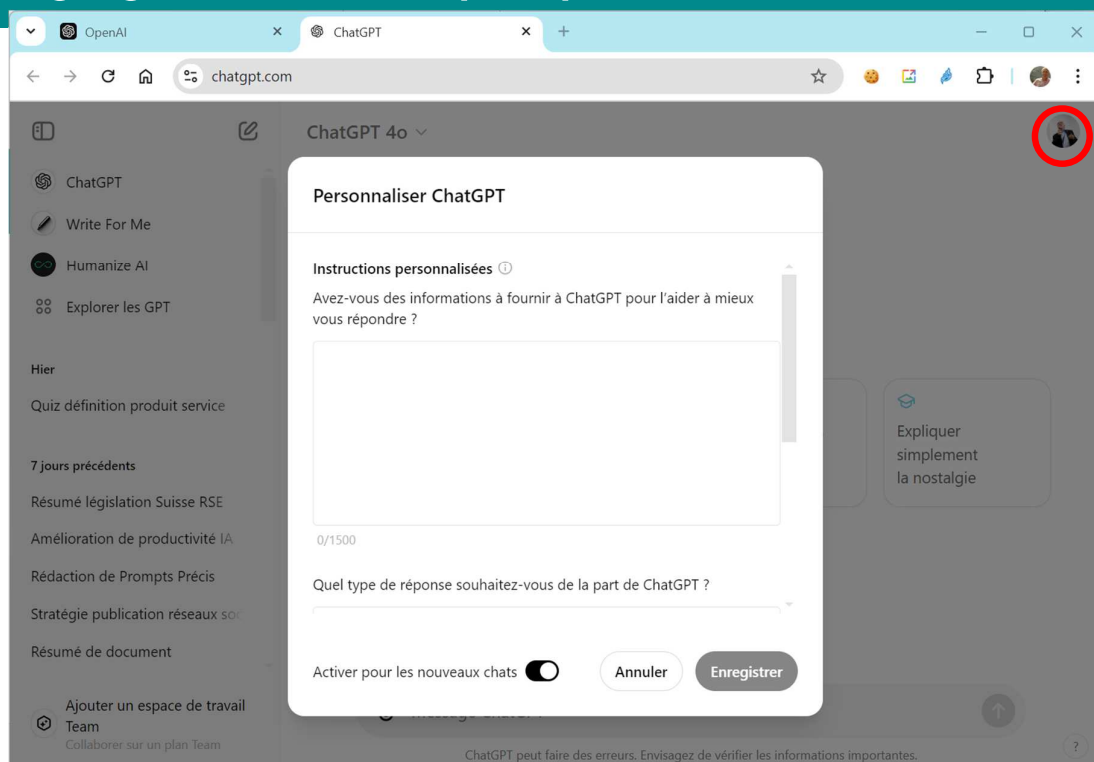
Ton

- Neutre, factuel, analytique

Contraintes

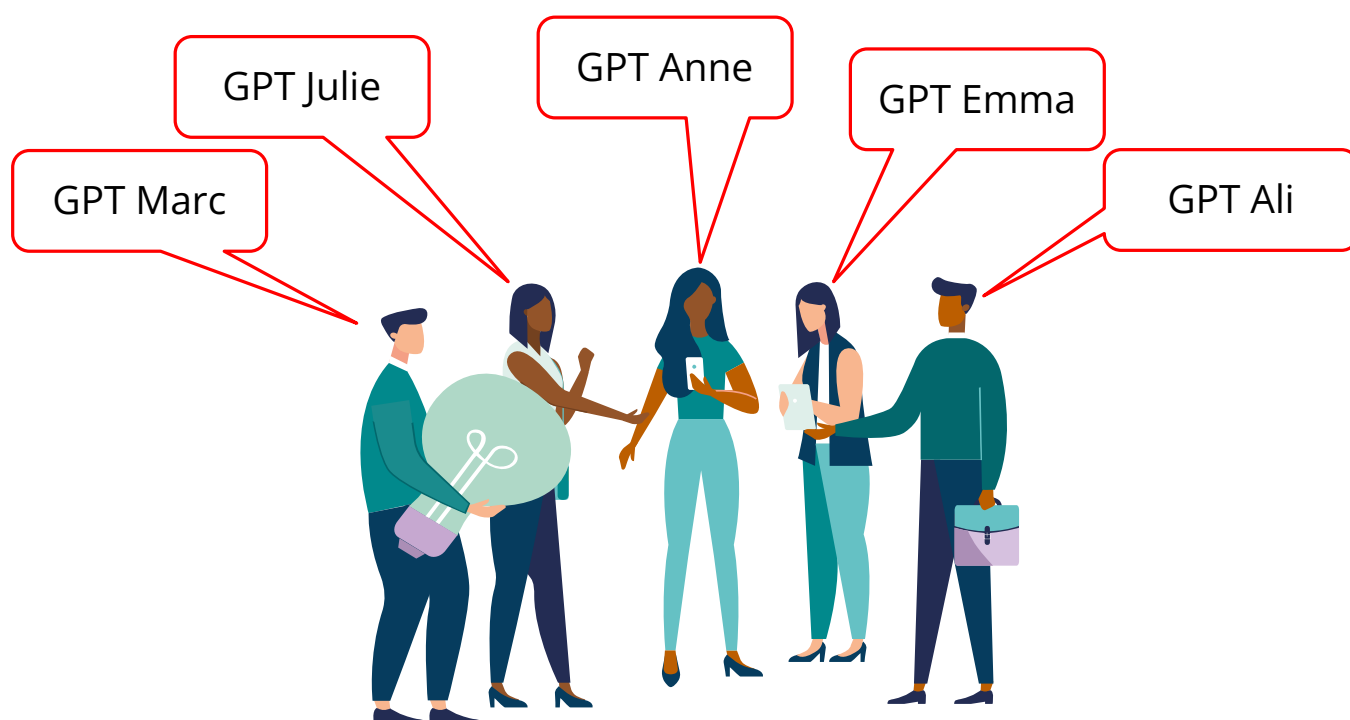
- Nombre de mots, spéculation
- Consommateurs de 25-40 ans

Pour gagner du temps: personnaliser ChatGPT



The screenshot shows the ChatGPT web interface. A dialog box titled "Personnaliser ChatGPT" is open, allowing users to customize their experience. The dialog includes a section for "Instructions personnalisées" (Personalized instructions) with a text input field and a character count of 0/1500. Below this, there is a dropdown menu to select the "Quel type de réponse souhaitez-vous de la part de ChatGPT ?" (What type of response do you want from ChatGPT?). At the bottom of the dialog, there is a toggle switch for "Activer pour les nouveaux chats" (Activate for new chats) and two buttons: "Annuler" (Cancel) and "Enregistrer" (Save). The background shows the ChatGPT chat history and a sidebar with various options like "Write For Me", "Humanize AI", and "Explorer les GPT".

Ou même créer ses propres « personnages » GPT



Au début de tout prompt (ou via la personnalisation)

1. Rafraîchissement de la mémoire de ChatGPT, demander un résumé complet de la conversation.
2. Instructions spécifiques pour avoir uniquement des réponses et informations précises et fiables :
 1. Éviter toute hallucination IA
 2. Se baser sur des sources fiables et vérifiées
 3. Signaler toute incertitude ou manque d'informations
 4. Marquer les incohérences pour examen
3. Etc.

Exemples de prompts

Prompt pour segmenter ton marché



Prompt pour segmenter ton marché



Regardons le plus en détail...

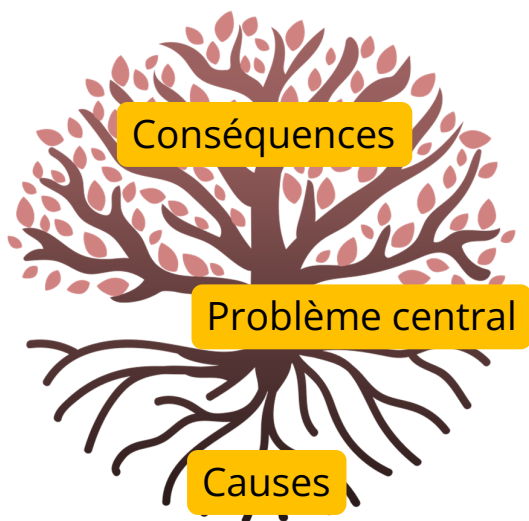


Prompt et exemple - segmentation du public cible

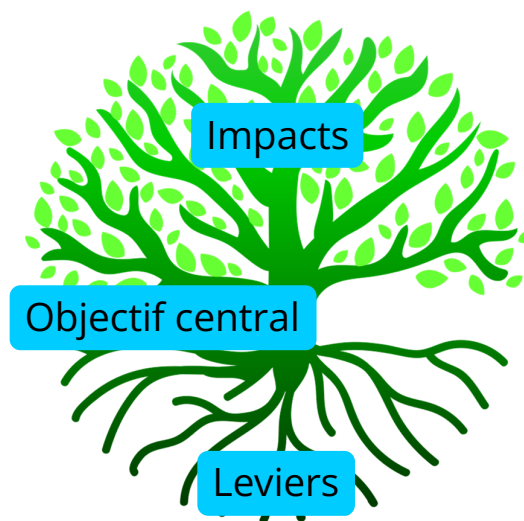
Structure du prompt

- ▶ // Description du business ou de l'idée de business :
- ▶ // Instructions génériques pour toutes tes réponses et informations :
- ▶ // Instructions spécifiques
- ▶ Test du prompt
- ▶ Réponse

Prompts d'analyse de problématique




Arbre des problèmes



Arbre des objectifs

GARDE À L'ESPRIT !

1. Avoir une connaissance du domaine
2. Valider en consultant d'autres sources
(Perplexity, Notebooklm)
3. Avoir un œil critique sur les résultats



CONCLUSIONS

Enregistrement et exemples
de prompts sur :
<https://chk.me/obkQSiF>



SESSION QUESTIONS / RÉPONSES

Enregistrement et exemples
de prompts sur :
<https://chk.me/obkQSiF>





AU NOM DE TOUT L'ÉQUIPAGE
MERCİ POUR VOTRE PARTICIPATION

UTILISER L'IA POUR ACCÉLÉRER LA RÉFLEXION